

www.solusiotomotif.com
HP: 0812-1410-0094 / BB: 2304A457
FB & Twitter : solusiotomotif@gmail.com

PERFORMA MESIN kendaraan MENURUN seperti kasus berikut:

OLI sering BERKURANG?

ASAP NGEBUL?

SUARA Mesin KASAR?

MESIN AUS?

KOMPRESI LEMAH?

BBM BOROS? MASALAH pada TRANSMISI, POWERSTEERING, GEARBOX?

Atasi dengan **NANO ENERGIZER ceramic coating**. Cocok untuk semua jenis kendaraan, genset, jetski, dll. Lapisan Nano 20x lebih kuat dari Baja. HEMAT BBM s/d 21%. 1x pakai tahan s/d 30.000 km. DIJAMIN AJIB!

PERAWATAN MESIN, PERBAIKAN MESIN TANPA BONGKAR PASANG..!

(Bisa untuk transmisi, gardan, powersteering)

Harga PROMO:

Rp 70.000,- (untuk motor, genset, jet ski)

Rp 150.000,- (untuk mobil, bis, truk)

BUKAN ADITIF...! 1 x Pakai tahan s/d 30.000 km, 20x lebih kuat dari BAJA, hemat BBM 8-21%

HUBUNGI KAMI di:

Telp. / BB : 0812-1410-0094 / pin BB: 2304A457

FB, email, ym : solusiotomotif@gmail.com

Twitter : [solusi_otomotif](https://twitter.com/solusi_otomotif)

APAKAH NANO ENERGIZER ?

NANO ENERGIZER adalah partikel ceramic ukuran nano (1/1000 mikron) yang dikembangkan oleh Korea Nano Tech Institute. Partikel ceramic NANO ENERGIZER mampu merestorasi (memulihkan) bagian mesin yang aus karena gesekan (piston, silinder), sehingga kompresi menjadi normal kembali. NANO ENERGIZER bukan aditif, cukup 1x pakai tahan s/d 30.000 km.

APAKAH FUNGSI NANO ENERGIZER ?

Setelah digunakan 1.000-1.500 km NANO ENERGIZER akan menempel melapisi piston dan silinder. Efek dari lapisan ceramic coating ini adalah:

- **Memulihkan kondisi mesin (piston, silinder) yang aus karena gesekan serta melindunginya**
- **Meningkatkan pelumasan dan mengurangi gesekan antara piston dan silinder**
- **Menghemat BBM 8-21% (sd 40% dalam kondisi stasioner) dengan pembakaran yang lebih efektif di ruang mesin**
- **Tenaga lebih besar dan tarikan lebih enteng**
- **Menghaluskan suara mesin**
- **Memperbaiki kinerja dan memperpanjang usia mesin**
- **Mengurangi asap sisa pembuangan**
- **Mesin lebih dingin**
- **Mengurangi gesekan antar piston, silinder pada mesin dan gigi-gigi pada transmisi, garden, power steering sehingga lebih awet**

Cek hasil uji keAJIBAN NANO ENERGIZER dan SERTIFIKAT dari TOYOTA, HONDA, VOLVO, VW, MERCEDES BENZ, AUDI, HYUNDAI, DAEWOO, KIA dll. di album FB: solusiotomotif@gmail.com

BAGAIMANA TAHAPAN PROSES KERJA NANO ENERGIZER ?

Masukkan NANO ENERGIZER ke dalam oli mesin. Setelah digunakan 1.000-1.500 km bagian mesin yang aus diisi oleh partikel NANO ENERGIZER yang mengikat secara kohesi disebabkan panas dan tekanan dalam ruang mesin. Partikel NANO ENERGIZER melapisi, memulihkan dan melindungi dinding piston dan silinder yang aus, baret dan membentuk membrane pelumas.

APAKAH EFEK PENGGUNAAN NANO ENEGIZER ?

Gunakan NANO ENERGIZER, tarikan jadi enteng, hemat BBM 8-21%, asap berkurang, suara halus, mesin awet (mencegah turun mesin), mesin lebih dingin, masalah oli berkurang dapat diatasi.

APAKAH NANO ENERGIZER AKAN HILANG atau TERBUANG SAAT GANTI OLI ?

NANO ENERGIZER membutuhkan panas dan tekanan oli untuk dapat menempel sempurna melapisi piston, silinder. Pelapisan sempurna setelah digunakan 1.000-1.500 km, namun efek penggunaan NANO ENERGIZER dapat dirasakan setelah dipakai sekitar 200-500 km (berbeda untuk setiap kendaraan). Kalau sudah menempel, maka lapisan ceramic Nano tidak akan terbang pada saat ganti oli berikutnya.

Nano Energizer
TAHAPAN PROSES KERJA



- 

Proses pelapisan yang luar biasa, partikel Nano bercampur dengan pelumas yang menghasilkan pemulihan mesin.
- 

Bagian mesin yang aus diisi oleh partikel Nano. Partikel Nano mengikat secara kohesi disebabkan panas dan tekanan.
- 

Setelah pemulihan bagian yang aus, maka partikel Nano akan melapisi dinding dalam mesin secara sempurna membentuk membran pelumas.



BENTUK PEMULIHAN.
 Sebelum dan sesudah penggunaan Nano Energizer.

KAPAN NANO ENERGIZER DIGUNAKAN KEMBALI ?

Gunakan NANO ENERGIZER setiap 30.000 km karena lapisan keramik Nano Energizer lama kelamaan akan habis oleh karena gesekan piston dengan silinder. Namun piston dan silinder terlindungi dari keausan. Atau gunakan kembali Nano Energizer bila kondisi mesin sudah mulai menurun.

APAKAH NANO ENERGIZER COCOK UNTUK KENDERAAN SAYA ?

NANO ENERGIZER cocok utk semua jenis kendaraan (mobil, bis, truk, motor), segala usia kendaraan.

Pada kendaraan baru, lapisan keramik Nano akan membentuk membran pelumas dan membantu kerja pelumas lebih efektif. Gunakan Nano tiap 30.000 km, sehingga performa mesin tetap terjaga dan mesin terhindar dari keausan.

Pada kendaraan lama, lapisan keramik Nano akan memulihkan bagian yang aus dan melindungi mesin dengan membentuk membran pelumas. Gunakan tiap 30.000 km agar mesin terhindar dari keausan di luar batas toleransi yang dapat mengakibatkan turun mesin. CEGAH TURUN MESIN dengan NANO ENERGIZER.

BAGAIMANA CARA PENGGUNAAN NANO ENERGIZER ?

Gunakan NANO ENERGIZER saat ganti oli atau bila waktu ganti oli masih sekitar 2.000 km lagi agar partikel keramik Nano dapat menempel sempurna setelah dipakai 1.000-1.500 km. Caranya (untuk mesin):

1. Panaskan mesin selama 2 menit
2. Masukkan Nano Energizer ke dalam oli mesin sebanyak 1 pcs / pouch
3. Panaskan kembali mesin selama 5 menit atau kendaraan langsung digunakan agar Nano Energizer bersirkulasi bersama dengan oli.

Untuk transmisi, gardan, power steering, gunakan Nano pada saat ganti oli transmisi, gardan, power steering masing-masing 1 pouch Nano Small.

APAKAH NANO ENERGIZER SUDAH DIGUNAKAN BANYAK ORANG?

NANO ENERGIZER berasal dari Nanotech Korea Selatan yang sudah digunakan lebih dari 30 negara: USA, Inggris, Selandia Baru, Australia, Turki, China, India, Thailand, Malaysia, dll. Kehebatan partikel ceramic Nano sudah diteliti oleh berbagai lembaga penelitian dan kampus dan sudah diuji oleh: TOYOTA, HONDA, VOLVO, VW, MERCEDES BENZ, AUDI, HYUNDAI, KIA, DAEWOO dll. (Cek di album FB: solusiotomotif@gmail.com).

GUNAKAN NANO ENERGIZER....CEGAH TURUN MESIN & PULIHKAN KENDERAAN YANG BARU TURUN MESIN....PULIHKAN PERFORMA MESIN SEPERTI SEMULA.

Harga PROMO:

Rp 70.000,- (untuk motor, genset, jet ski)

Rp 150.000,- (untuk mobil, bis, truk)

HUBUNGI KAMI di:

Telp. / BB : 0812-1410-0094 / pin BB: 2304A457

FB, email, ym : solusiotomotif@gmail.com

Twitter : [solusi_otomotif](https://twitter.com/solusi_otomotif)

MERAH: Nano Energizer Any Type of engine with 4-10 liter (mobil, bis, truk)

HIJAU : Nano Energizer Smaller Engine (motor, transmisi, garden, powersteering, genset)

Ukuran Nano Energizer 30 ml, partikel Nano pada tipe any type of engine lebih banyak dari tipe small.

Takaran: masing-masing 1 pcs untuk 1 mobil / motor / transmisi / gardan / power steering / genset.



Aplikasi Nano Energizer

Gunakan saat ganti oli atau bila waktu ganti oli masih > 2.000 km karena lapisan ceramic + metal Nano akan melapisi piston, silinder setelah 1.000-1.500 km.

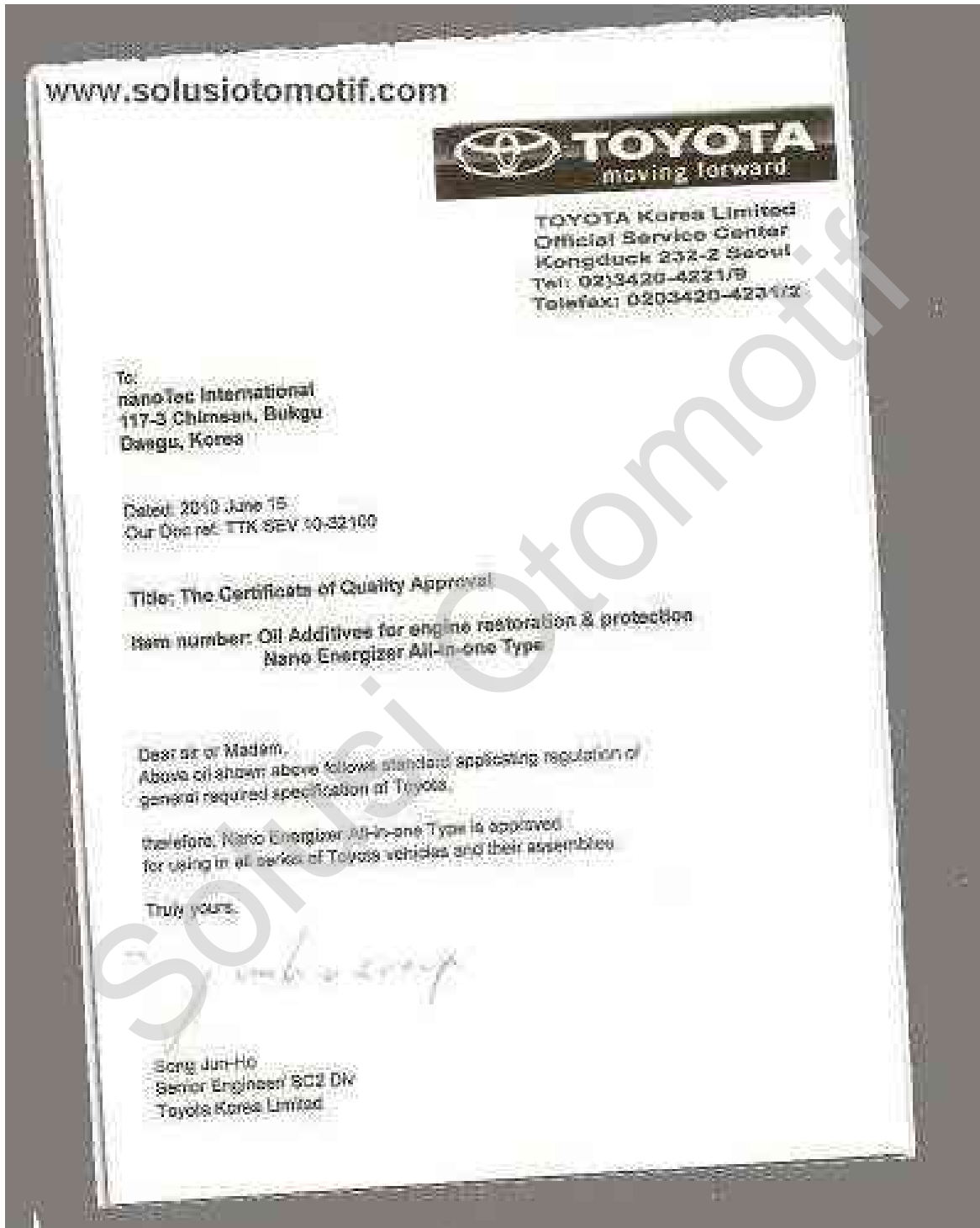
Masukkan ke dalam lubang oli, jangan dicampur di luar agar Nano tidak tertinggal / tersisa di dalam wadah yang digunakan untuk mencampur.



ILUSTRASI Proses Kerja Nano Energizer dapat dilihat di:

<http://www.youtube.com/watch?v=N6DSytUTM9c>

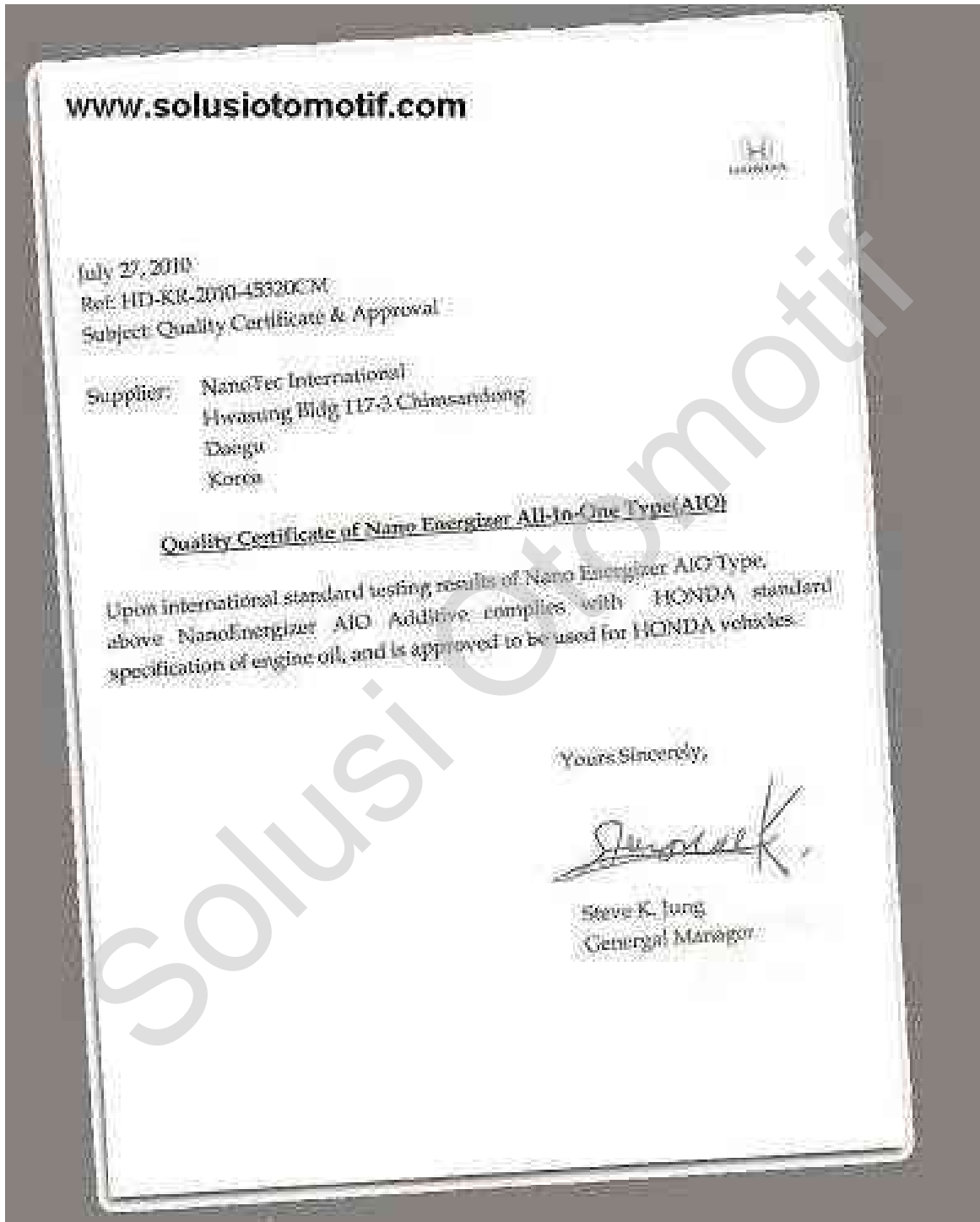
The Certificate of Approval from TOYOTA



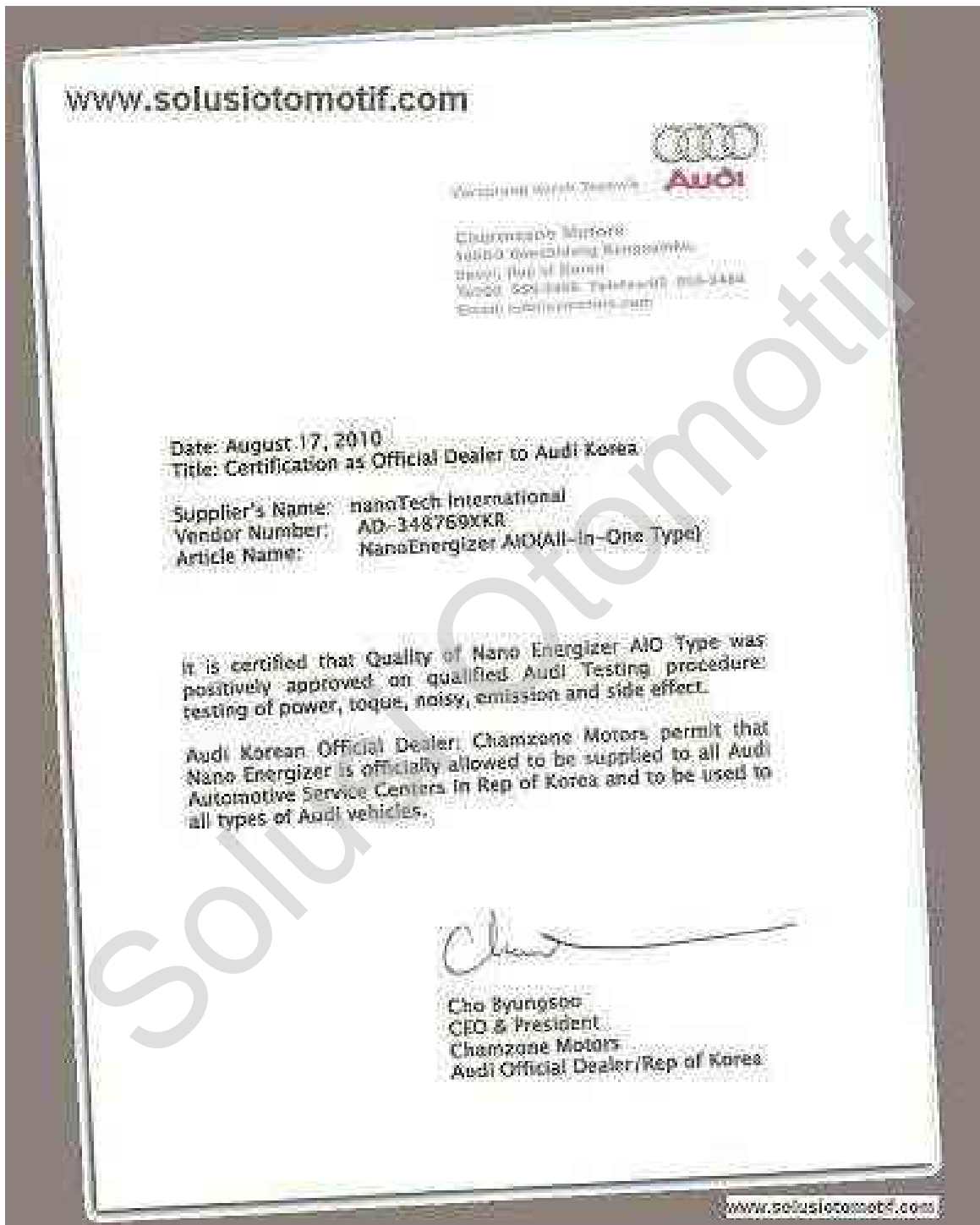
The Certificate for Engine Oil Additive from Mercedes Benz



Quality Certificate of nano Energizer All-In-One Type from HONDA



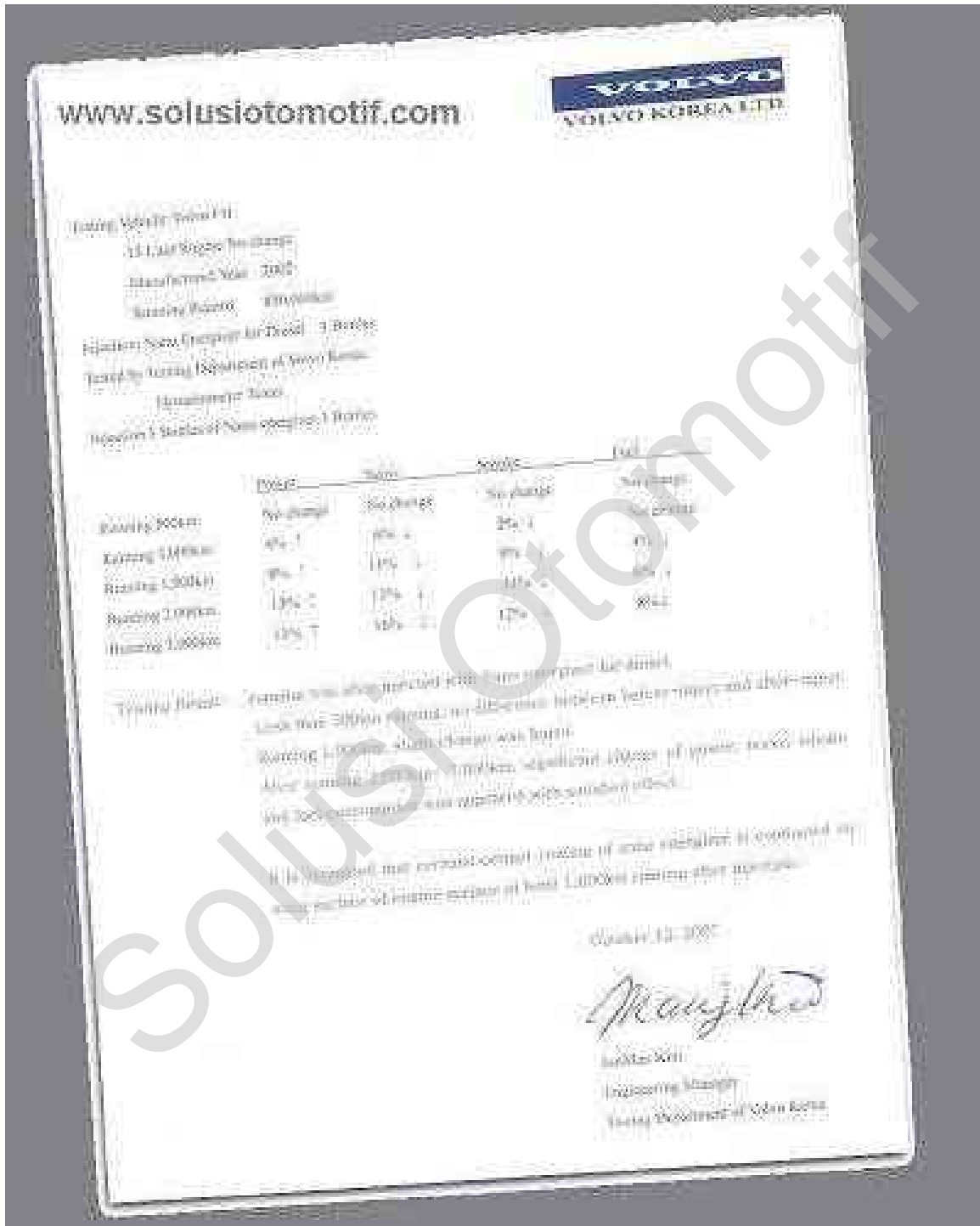
The Certificate from AUDI Korea



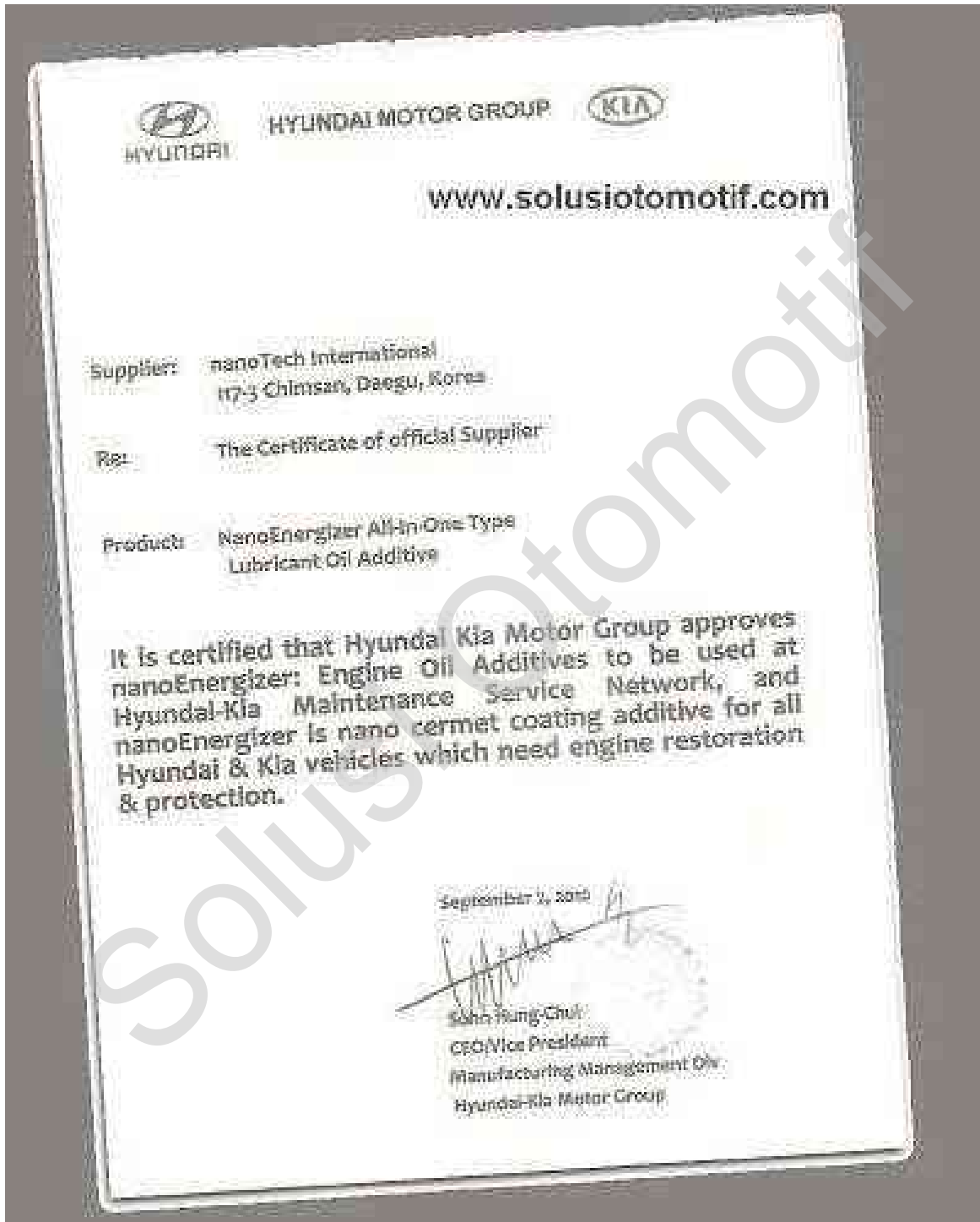
The Certificate from Volkswagen



The Certificate from VOLVO

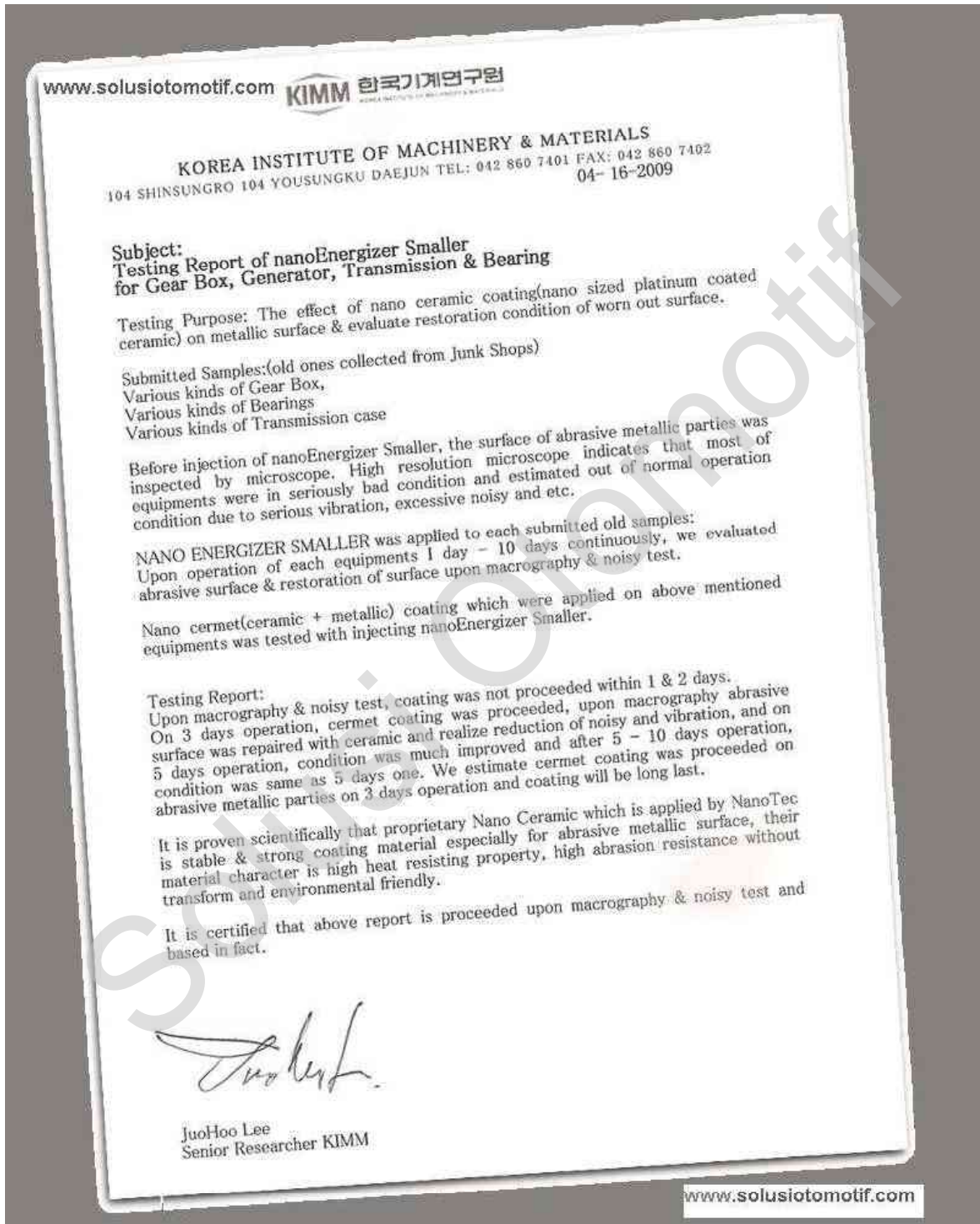


The Certificate from HYUNDAI & KIA

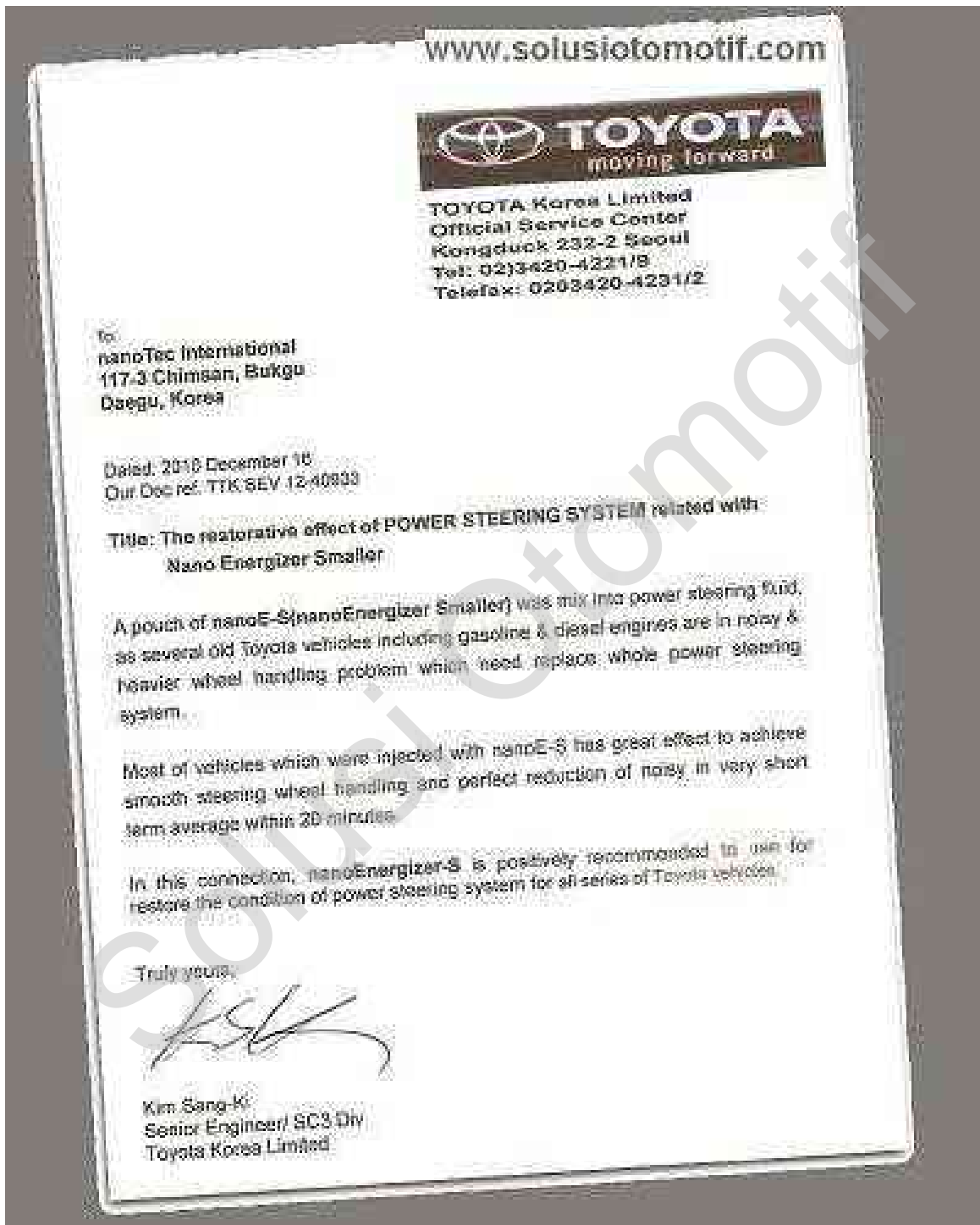




The Certificate from Korea Institute of machinery & Materials (KIMM)



The Certificate from Toyota (for Power Steering System)



NANO ENERGIZER, CERAMIC COATING YANG REVOLUSIONER

MEMPERBAIKI, MERAWAT & MELINDUNGI

Nano Energizer adalah partikel nano yang berukuran sangat kecil 20 - 25 nano (1 micron = 1.000 nano). Partikel nano akan bekerja didalam mesin secara optimal dengan memanfaatkan panas dan tekanan saat mesin bekerja. Bagian dari mesin yang sudah aus akan diisi oleh partikel nano secara berlapis (**proses coating**) hingga membentuk membran yang sempurna diseluruh permukaan bagian dalam mesin. **Nano Ceramic Coating** memiliki kekuatan **20 kali lebih kuat dibandingkan baja**. Sehingga tidak hanya berfungsi memperbaiki bagian mesin yang aus, melainkan juga memulihkan kondisi dan tenaga mesin ke tingkat semula serta memperpanjang umur mesin secara signifikan !!



CARA MENGGUNAKAN NANO ENERGIZER

Panaskan mesin selama 2 menit, tuangkan Nano Energizer kedalam oli mesin (setelah dikocok terlebih dahulu). Hidupkan mesin selama 5 menit, atau kendaraan langsung dipakai. Sekali penggunaan, Nano Energizer mampu bertahan hingga 30.000 km.

HARGA SPESIAL SELAMA PROMOSI (Khusus untuk Pulau Jawa)

Jenis	Kapasitas Oli Mesin	Harga
NanoE - S (Small Engine)	Motorbike, 3 wheeler Compressor & bearing Small engine 1 - 2 Liter	Rp.70.000
All type of Engine	Petrol, Diesel & Gas Engine available 4 - 10 Liter	Rp.150.000

KISAH NYATA YANG MENAKJUBKAN !!!



Bapak Emir Reza
Bilik Perawatan Perawatan Asot Benda Terantar

Mobil saya Toyota Great Coupe '90 pernah overhear dua kali karena oli mesin 2 bulan yg lalu. Akibatnya sangat boros bensin, suara mesin sangat kasar dan banyak oli di mesin. Setelah memakai Nano Energizer, aparti suara mesin sangat halus, takkan ereng, konsumsi BBM lebih hemat, 5-10% & saya tidak harus turun mesin sampai sekarang.



Bapak Koko
Anggota Klub Motor HRPC

Mobil saya Megapro 112. Sebelum pakai Nano Energizer, tenaga motor saya terasa berat dan suara mesin agak kasar. Setelah pakai Nano-energie saya jadi responsif, suara mesin jadi halus. Irit bensin jadi 20% sekitar 9%.



Bapak JOHAN
Anggota Chassis Community

Sebelum pakai Nano mobil saya Chassis 185 suaranya kasar, ngelitik dan tidak halus meski tapi setelah pakai 'Go Great with Nano Energizer', suara mesin menjadi lebih halus, BBM lebih hemat, lebih iri mesin dan tidak ngelitik lagi.



Bapak Dani
Anggota Avanza Xena net

Mobil saya Xena '07 mengalami penurunan tenaga yang signifikan, yang biasanya 120 km/jam sudah menurun-naang, tapi setelah memakai Nano Energizer, kecepatan 120 km/jam suara mesin masih halus.

"Feel A New Driving Experience"

Informasi dan pemesanan hubungi:



Nano Energizer

Cara Penggunaan

- Panaskan Mesin selama 2 menit
- Tuangkan Nano Energizer kedalam oli mesin (setelah dikocok terlebih dahulu)
- Hidupkan Mesin selama 5 menit, atau kendaraan langsung dipakai

(Nano Energizer mampu bertahan hingga 50.000 KM)

Cara Kerja

- Memanfaatkan Panas & Tekanan didalam oli mesin pd saat mesin hidup & bekerja
- Bagian dari Mesin yg sudah aus akan merambatkan Potensi Listrik yg menarik partikel Nano yg sudah dicampurkan kedalam oli mesin
- Terjadi Proses Coating (pelapisan) secara bertapis seperti proses pembentukan Mutiara didalam kerang karena Partikel Nano yg sangat halus
- Setelah proses Coating terjadi didalam mesin maka kondisi Mesin akan dipulihkan ketinggian semula, yaitu :
 - Tenaga Mesin Bertambah secara Signifikan
 - Suara & Getaran Mesin Menjadi Halus
 - Asap akan mulai menghilang
 - Konsumsi BBM akan terjadi Penurunan

TERRAPRO PROSES KERAN Nano Energizer

Proses pelapisan yg luar biasa, partikel Nano bercampur dgn partikel yg menyebabkan Perusakan Mesin

Bagian mesin yg sudah mulai rusak partikel Nano, Partikel Nano menempel secara kohesi membentuk Peras & Tekanan

Setelah Pemuliharaan bagian yg sudah rusak partikel Nano akan melapisi dinding dan mesin akan sempurna & membuatlah merdeka

Sebelum - After

Berikut Perbaikan, Sebelum dan sesudah penggunaan Nano Energizer

Cek hasil uji, testimoni keAJIBAN NANO, SERTIFIKAT dari TOYOTA, HONDA, VOLVO, VW, MERCEDES BENZ, AUDI, HYUNDAI dll. di album [FB: solusiotomotif@gmail.com](https://www.facebook.com/solusiotomotif)